




home pure


**Internorm®**  
Finestre – Portoncini


# KF 310 PVC-ALLUMINIO-FINESTRA





## PROPRIETÀ

 **Isolamento termico** (in  $W/m^2K$ )  
 $U_w$  per 0,69

 **Isolamento acustico** (in dB)  
fino a 33 - 45


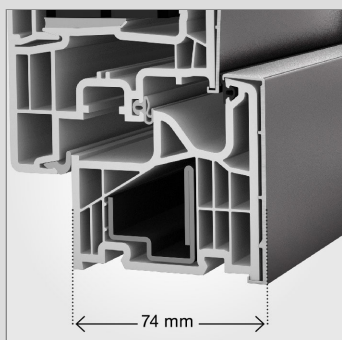
 **sicurezza**  
fino a RC 2

 **Ferramenta**  
cerniere nascoste

 **spessore telaio** (in mm)  
74

**I-tec Glazing**

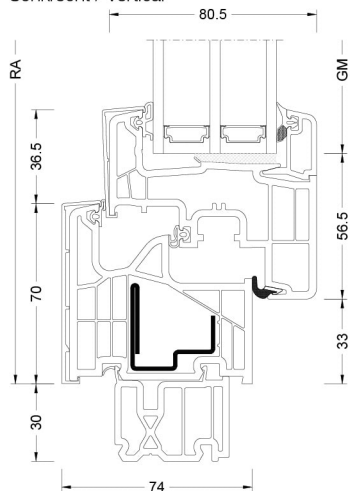
**I-tec Decor**



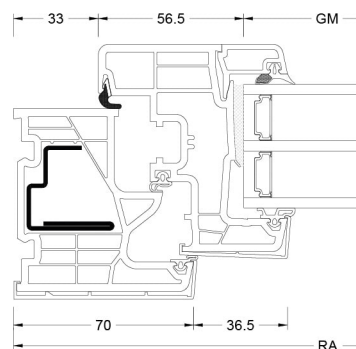
Nella nostra finestra dal profilo sottile i progettisti hanno integrato tutta la tecnologia affidabile e consolidata delle finestre Internorm. Al fissaggio perimetrale della lastra nell'anta della finestra si affiancano infatti i migliori valori di isolamento termico e acustico. Oltre alla nostra ampia scelta di colori, vetri e maniglie la finestra KF 310 è disponibile come portafinestra per balconi e terrazze. I profili squadri di telaio e anta sono coordinati all'esterno allo stile costruttivo del design home pure. La nuova tecnologia di stampa digitale I-tec Decor consente una grande varietà di soluzioni di design sul lato interno.

## Sezioni

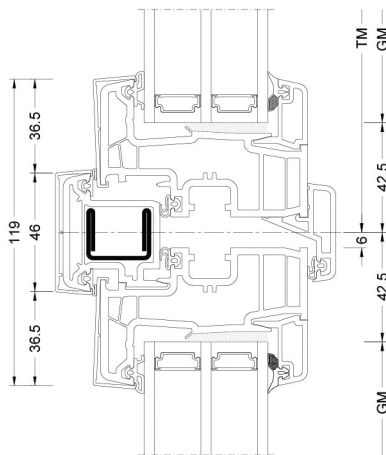
Senkrecht / Vertical



Waagrecht / Horizontal



Stulp / Flying mullion



BM Bestellmaß / Ordering size  
FM G Flügelmaß Gehflügel / Sash size master sash  
FM S Flügelmaß Stehflügel / Sash size slave sash  
FOK Fußbodenoberkante / Finished floor level

GM Glasmaß / Glass size  
RA Rahmenaußenmaß / Outside frame size  
TM Teilungsmaß / Division size

## Valori

Costruzione in vetro	GC	Rivestimento	AH	U <sub>g</sub>	g	U <sub>f</sub>	Psi	U <sub>w</sub>	R <sub>w</sub>	C	Ctr	Certificato di calore	Suono certificato
4/16Ar/b4	20L	ECLAZ®	Iso Alu	1,1 1,1	71% 71%	1,2 1,2	0,038 0,065	1,2 1,3	33 33	-2 -2	-6 -6	✓ ✓	✓ ✓
8/12Kr/b4	2KA	ECLAZ®	Iso Alu	1,0 1,0	68% 68%	1,2 1,2	0,038 0,065	1,1 1,2	37 37	- -	- -	✓ ✓	× ×
4b/18Ar/4/18Ar/b4	3N2	ECLAZ®	Iso Alu	0,5 0,5	60% 60%	1,1 1,1	0,034 0,075	0,76 0,86	34 34	-2 -2	-6 -6	✓ ✓	✓ ✓
6b/18Ar/4/16Ar/b4	33U	ECLAZ®	Iso Alu	0,5 0,5	59% 59%	1,1 1,1	0,034 0,075	0,76 0,86	39 39	-2 -2	-6 -6	✓ ✓	✓ ✓
44b.2(VSG-S)/15Ar/4/12Ar/b44.2(VSG-S)	3FH	ECLAZ®	Iso Alu	0,6 0,6	55% 55%	1,1 1,1	0,034 0,075	0,83 0,93	45 45	-2 -2	-6 -6	✓ ✓	✓ ✓



**ECLAZ®** – Approfittate del **pregiato vetro basso emissivo ECLAZ®** di Internorm con i suoi tantissimi vantaggi

#### **Più luce e trasparenza**

- Lo speciale vetro basso emissivo fa entrare più luce diurna negli ambienti e li rende più luminosi e accoglienti.
- Godete così di un grande comfort visivo verso l'esterno, l'effetto specchio è molto ridotto e il vetro risulta di colore neutro guardando l'edificio.

#### **Più salute e produttività**

- ECLAZ® mantiene l'equilibrio del nostro orologio interno. Le componenti blu della luce naturale diurna regolano infatti le fasi di sonno e veglia, la frequenza cardiaca, la pressione sanguigna e l'umore.

#### **Più felicità e benessere**

- La luce diurna ha uno spettro luminoso equilibrato e regola il livello di serotonina, a favore del benessere e dell'energia vitale.

- Grazie al grado di trasmittanza del 77% i vostri interni ricevono più luce naturale: un vantaggio importante per la salute e il benessere.

#### **Più efficienza energetica e risparmio sui costi di riscaldamento**

- ECLAZ® isola gli ambienti interni in modo eccellente e riduce i costi di riscaldamento.
- Con un fattore solare del 60%, nelle stanze entra maggiore energia del sole e aumenta così l'efficienza energetica.

#### **Di più di serie**

- Il vetro ECLAZ® è integrato di serie in ogni finestra Internorm.
- Potete godere dei vantaggi di questo vetro basso emissivo senza dover spendere di più.