


KF 320 PVC-ALLUMINIO-FINESTRA



PROPRIETÀ

Isolamento termico (in W/m^2K)
 U_w per 0,65



Isolamento acustico (in dB)
 fino a 34 - 45

sicurezza
 fino a RC 2

Ferramenta
 cerniere nascoste

spessore telaio (in mm)
 74

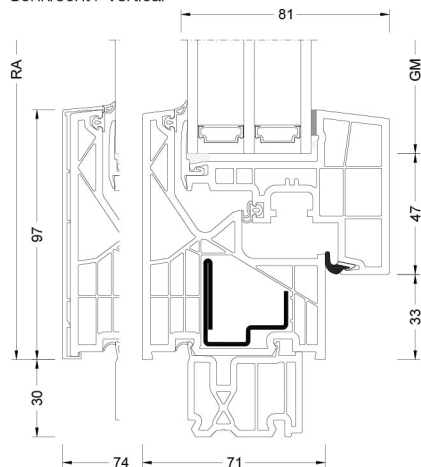
I-tec Glazing



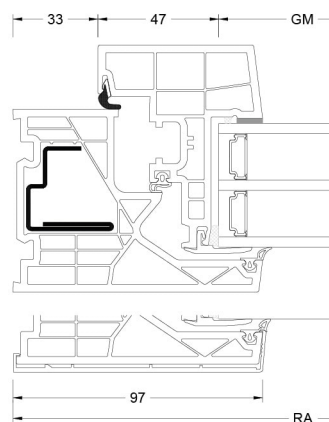
La ridotta profondità del telaio di soli 74 mm, incluso il guscio in alluminio, e l'innovativa anta in vetro rendono KF 320 un prodotto particolarmente apprezzato. La struttura speciale dell'anta richiama una vetratura fissa quando si tratta di una finestra apribile. Se il telaio viene intonacato nella muratura, si realizza un'architettura del vetro quasi senza telaio. L'I-tec Glazing garantisce il fissaggio perimetrale del vetro per una stabilità, un isolamento termico e una sicurezza eccezionali. È disponibile anche come classica finestra in PVC.

Sezioni

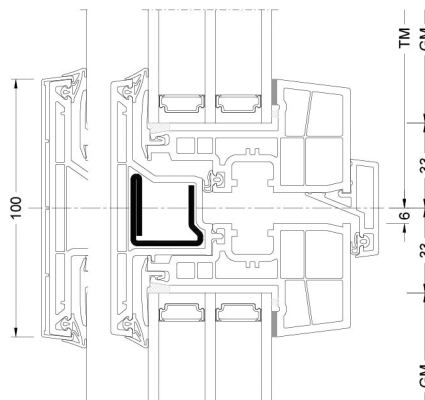
Senkrecht / Vertical



Waagrecht / Horizontal



Stulp / Flying mullion



BM Bestellmaß / Ordering size
FM G Flügelmaß Gehflügel / Sash size master sash
FM S Flügelmaß Stehflügel / Sash size slave sash
FOK Fußbodenoberkante / Finished floor level

GM Glasmaß / Glass size
RA Rahmenaußenmaß / Outside frame size
TM Teilungsmaß / Division size

Valori

Costruzione in vetro	GC	Rivestimento	AH	U _g	g	U _f	Psi	U _w	R _w	C	Ctr	Certificato di calore	Suono certificato
4b/18Ar/4/18Ar/b4	3N2	ECLAZ®	Iso	0,5	60%	1,0	0,033	0,72	34	-2	-5	✓	✓
			Alu	0,5	60%	1,0	0,076	0,83	34	-2	-5	✓	✓
6b/18Ar/4/16Ar/b4	33U	ECLAZ®	Iso	0,5	59%	1,0	0,033	0,72	38	-2	-5	✓	✓
			Alu	0,5	59%	1,0	0,076	0,83	38	-2	-5	✓	✓
4b/16Ar/4/15Ar/ b44.2(VSG-S)	34N	ECLAZ®	Iso	0,6	60%	1,0	0,033	0,79	41	-2	-6	✓	✓
			Alu	0,6	60%	1,0	0,076	0,90	41	-2	-6	✓	✓
44b.2(VSG-S)/15Ar/ 4/12Ar/ b44.2(VSG-S)	3FH	ECLAZ®	Iso	0,6	55%	1,0	0,033	0,79	45	-2	-5	✓	✓
			Alu	0,6	55%	1,0	0,076	0,90	45	-2	-5	✓	✓

ECLAZ® – Approfittate del **pregiato vetro basso emissivo ECLAZ®** di Internorm con i suoi tantissimi vantaggi

Più luce e trasparenza

- Lo speciale vetro basso emissivo fa entrare più luce diurna negli ambienti e li rende più luminosi e accoglienti.
- Godete così di un grande comfort visivo verso l'esterno, l'effetto specchio è molto ridotto e il vetro risulta di colore neutro guardando l'edificio.

Più salute e produttività

- ECLAZ® mantiene l'equilibrio del nostro orologio interno. Le componenti blu della luce naturale diurna regolano infatti le fasi di sonno e veglia, la frequenza cardiaca, la pressione sanguigna e l'umore.

Più felicità e benessere

- La luce diurna ha uno spettro luminoso equilibrato e regola il livello di serotonina, a favore del benessere e dell'energia vitale.

- Grazie al grado di trasmittanza del 77% i vostri interni ricevono più luce naturale: un vantaggio importante per la salute e il benessere.

Più efficienza energetica e risparmio sui costi di riscaldamento

- ECLAZ® isola gli ambienti interni in modo eccellente e riduce i costi di riscaldamento.
- Con un fattore solare del 60%, nelle stanze entra maggiore energia del sole e aumenta così l'efficienza energetica.

Di più di serie

- Il vetro ECLAZ® è integrato di serie in ogni finestra Internorm.
- Potete godere dei vantaggi di questo vetro basso emissivo senza dover spendere di più.