




# KF 520 PVC-FINESTRA





## PROPRIETÀ

 **Isolamento termico** (in  $W/m^2K$ )  
 $U_w$  per 0,63

 **Isolamento acustico** (in dB)  
 fino a 33 - 46


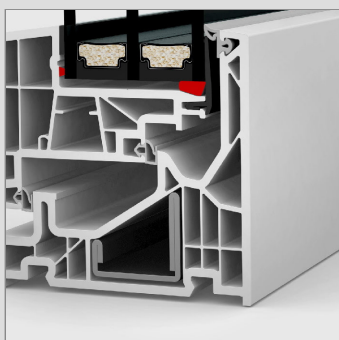
 **sicurezza**  
 fino a RC 3

 **Ferramenta**  
 completamente integrata

 **spessore telaio** (in mm)  
 90

**I-tec Glazing**

**I-tec Secure**

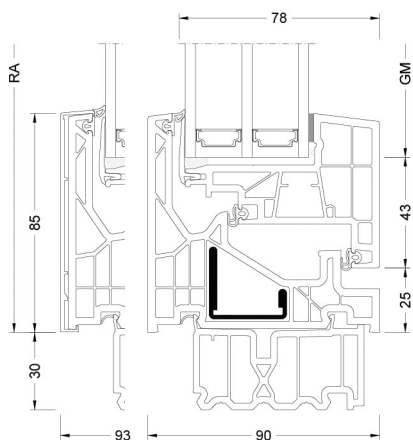


Tanto vetro, tanta luce, tanta sicurezza: la finestra KF 520 coniuga design innovativo con un rivoluzionario know-how tecnico. L'anta non si nota dall'esterno grazie alla sua estetica "tutto vetro" e quindi non si distingue da una vetratura fissa.

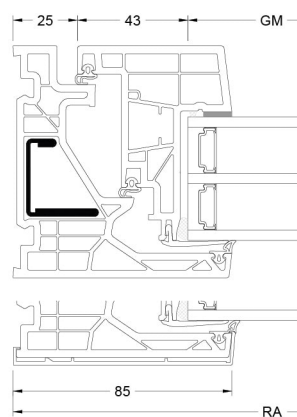
Nell'anta si cela inoltre la rivoluzionaria ferramenta I-tec Secure che rende impossibile scardinare il serramento: una dotazione senza rivali nel settore. Alla chiusura della finestra le bocchette integrate nell'anta premono nel profilo lungo tutti i lati del telaio garantendo così la massima protezione dalle intrusioni. La finestra è disponibile anche in versione PVC/alluminio.

## Sezioni

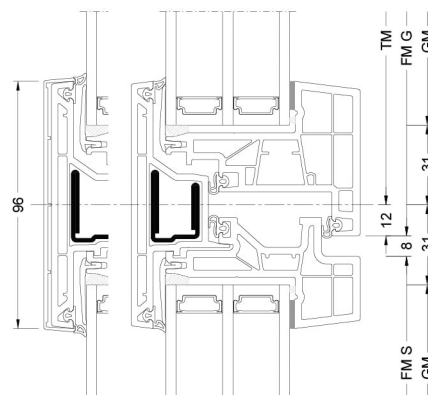
Senkrecht / Vertical



Waagrecht / Horizontal



Stulp / Flying mullion



BM Bestellmaß / Ordering size  
FM G Flügelmaß Gehflügel / Sash size master sash  
FM S Flügelmaß Stehflügel / Sash size slave sash  
FOK Fußbodenoberkante / Finished floor level

GM Glasmaß / Glass size  
RA Rahmenaußenmaß / Outside frame size  
TM Teilungsmaß / Division size

## Valori

Costruzione in vetro	GC	Rivestimento	AH	U <sub>g</sub>	g	U <sub>f</sub>	Psi	U <sub>w</sub>	R <sub>w</sub>	C	Ctr	Certificato di calore	Suono certificato
4b/18Ar/4/18Ar/b4	3N2	ECLAZ®	Iso Alu	0,5 0,5	60% 60%	0,99 0,99	0,033 0,075	0,70 0,81	33 33	-1 -1	-6 -6	✓ ✓	✓ ✓
6b/18Ar/4/16Ar/b4	33U	ECLAZ®	Iso Alu	0,5 0,5	59% 59%	0,99 0,99	0,033 0,075	0,70 0,81	38 38	-2 -2	-6 -6	✓ ✓	✓ ✓
4b/16Ar/4/15Ar/ b44.2(VSG-S)	34N	ECLAZ®	Iso Alu	0,6 0,6	60% 60%	0,99 0,99	0,033 0,075	0,78 0,89	41 41	-2 -2	-7 -7	✓ ✓	✓ ✓
44b.2(VSG-S)/15Ar/ 4/12Ar/b44.2(VSG-S)	3FH	ECLAZ®	Iso Alu	0,6 0,6	55% 55%	0,99 0,99	0,033 0,075	0,78 0,89	46 46	-2 -2	-7 -7	✓ ✓	✓ ✓

**ECLAZ®** – Approfittate del **pregiato vetro basso emissivo ECLAZ®** di Internorm con i suoi tantissimi vantaggi

#### **Più luce e trasparenza**

- Lo speciale vetro basso emissivo fa entrare più luce diurna negli ambienti e li rende più luminosi e accoglienti.
- Godete così di un grande comfort visivo verso l'esterno, l'effetto specchio è molto ridotto e il vetro risulta di colore neutro guardando l'edificio.

#### **Più salute e produttività**

- ECLAZ® mantiene l'equilibrio del nostro orologio interno. Le componenti blu della luce naturale diurna regolano infatti le fasi di sonno e veglia, la frequenza cardiaca, la pressione sanguigna e l'umore.

#### **Più felicità e benessere**

- La luce diurna ha uno spettro luminoso equilibrato e regola il livello di serotonina, a favore del benessere e dell'energia vitale.

- Grazie al grado di trasmittanza del 77% i vostri interni ricevono più luce naturale: un vantaggio importante per la salute e il benessere.

#### **Più efficienza energetica e risparmio sui costi di riscaldamento**

- ECLAZ® isola gli ambienti interni in modo eccellente e riduce i costi di riscaldamento.
- Con un fattore solare del 60%, nelle stanze entra maggiore energia del sole e aumenta così l'efficienza energetica.

#### **Di più di serie**

- Il vetro ECLAZ® è integrato di serie in ogni finestra Internorm.
- Potete godere dei vantaggi di questo vetro basso emissivo senza dover spendere di più.