





KV 350

 PVC-ALLUMINIO-DOPPIA FINESTRA


PROPRIETÀ

 **Isolamento termico** (in W/m^2K)
 U_w per 0,79

 **Isolamento acustico** (in dB)
fino a 38 - 44

 **sicurezza**
fino a RC 2

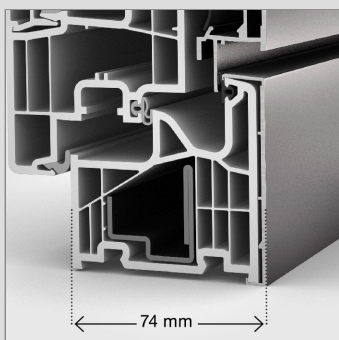

 **Ferramenta**
cerniere nascoste

 **spessore telaio** (in mm)
74

I-tec Glazing

I-tec Shading

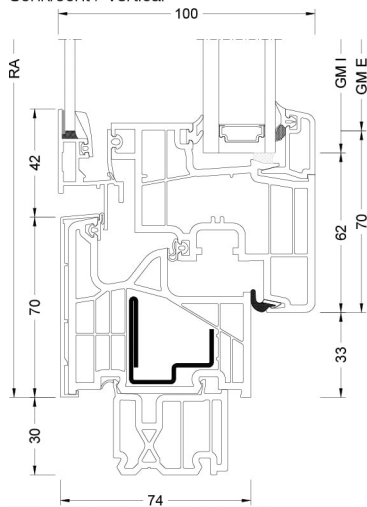
I-tec Connect



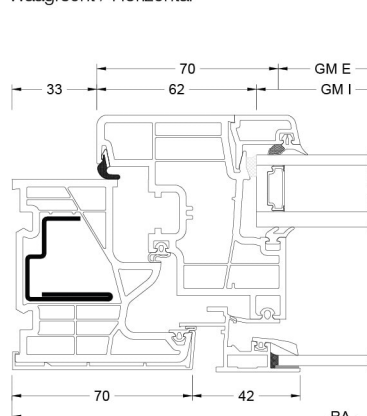
La doppia finestra KV 350, moderna e sottile, riunisce in sé quattro vantaggi: al migliore isolamento termico e acustico si affiancano la protezione dal sole e dagli sguardi indiscreti già integrate nel serramento. Questa soluzione offre indubbi vantaggi per la pulizia dato che le veneziane inserite tra le lastre sono al riparo da vento, sporco e intemperie. E anche nel caso di ristrutturazioni o quando le facciate non permettano di installare alcun avvolgibile, non dovete più rinunciare a un sistema oscurante. Il sistema oscurante I-tec Shading con modulo fotovoltaico funziona a zero consumo energetico e offre molte altre pratiche funzioni.

Sezioni

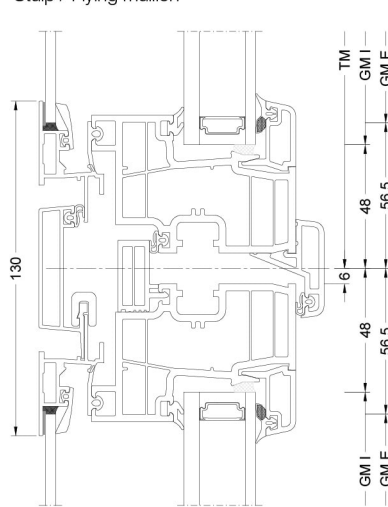
Senkrecht / Vertical



Waagrecht / Horizontal



Stulp / Flying mullion



BM Bestellmaß / Ordering size
FM G Flügelmaß Gehflügel / Sash size master sash
FM S Flügelmaß Stehflügel / Sash size slave sash
FOK Fußbodenoberkante / Finished floor level

GM Glasmaß / Glass size
RA Rahmenaußenmaß / Outside frame size
TM Teilungsmaß / Division size

Valori

Costruzione in vetro	GC	Rivestimento	AH	U _g	g	U _f	Psi	U _w	R _w	C	Ctr	Certificato di calore	Suono certificato
4 // 6/18Ar/b4	2KU	ECLAZ®	Iso Alu	1,1 1,1	- -	1,1 1,1	0,028 0,047	1,0 1,1	40 40	-2 -2	-9 -9	✓ ✓	✓ ✓
6 // 6/18Ar/b4	2KU	ECLAZ®	Iso Alu	1,1 1,1	- -	1,1 1,1	0,028 0,047	1,0 1,1	42 42	-3 -3	-9 -9	✓ ✓	✓ ✓
4 // 3bESG/10Kr/ 2TVG/10Kr/ b3ESG	37F	ECLAZ®	Iso Alu	0,6 0,6	- -	1,1 1,1	0,033 0,052	0,79 0,84	38 38	- -	- -	✓ ✓	✗ ✗
6 // 3bESG/10Kr/ 2TVG/10Kr/ b3ESG	37F	ECLAZ®	Iso Alu	0,6 0,6	- -	1,1 1,1	0,033 0,052	0,79 0,84	40 40	- -	- -	✓ ✓	✗ ✗



ECLAZ® – Approfittate del **pregiato vetro basso emissivo ECLAZ®** di Internorm con i suoi tantissimi vantaggi

Più luce e trasparenza

- Lo speciale vetro basso emissivo fa entrare più luce diurna negli ambienti e li rende più luminosi e accoglienti.
- Godete così di un grande comfort visivo verso l'esterno, l'effetto specchio è molto ridotto e il vetro risulta di colore neutro guardando l'edificio.

Più salute e produttività

- ECLAZ® mantiene l'equilibrio del nostro orologio interno. Le componenti blu della luce naturale diurna regolano infatti le fasi di sonno e veglia, la frequenza cardiaca, la pressione sanguigna e l'umore.

Più felicità e benessere

- La luce diurna ha uno spettro luminoso equilibrato e regola il livello di serotonina, a favore del benessere e dell'energia vitale.

- Grazie al grado di trasmittanza del 77% i vostri interni ricevono più luce naturale: un vantaggio importante per la salute e il benessere.

Più efficienza energetica e risparmio sui costi di riscaldamento

- ECLAZ® isola gli ambienti interni in modo eccellente e riduce i costi di riscaldamento.
- Con un fattore solare del 60%, nelle stanze entra maggiore energia del sole e aumenta così l'efficienza energetica.

Di più di serie

- Il vetro ECLAZ® è integrato di serie in ogni finestra Internorm.
- Potete godere dei vantaggi di questo vetro basso emissivo senza dover spendere di più.