





KV 440 PVC-ALLUMINIO-DOPPIA FINESTRA





PROPRIETÀ

 **Isolamento termico** (in W/m^2K)
 U_w per 0,64

 **Isolamento acustico** (in dB)
fino a 39 - 45

 **sicurezza**
fino a RC 2

 **Ferramenta**
cerniere nascoste


 **spessore telaio** (in mm)
93

I-tec Glazing

I-tec Shading

I-tec Insulation

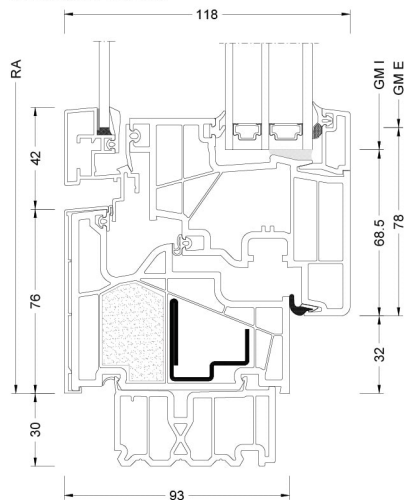
I-tec Connect



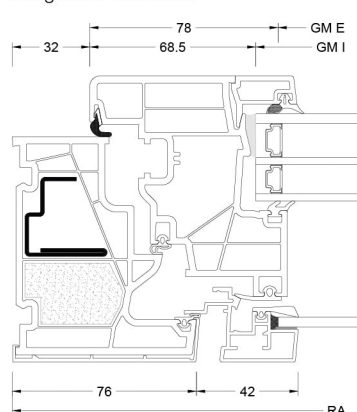
Molta luce anche in presenza di sistemi oscuranti? Non è una contraddizione quando si parla della finestra KV 440. In queste finestre complanari la protezione dal sole e dagli sguardi indiscreti è già montata tra i vetri e offre in un'unica finestra una quadrupla protezione con i migliori valori di isolamento termico e acustico. Accanto a veneziane e tende plissettate le Duette® oscuranti offrono una protezione totale da sguardi indiscreti. Grazie al modulo fotovoltaico con batteria I-tec Shading non necessita di alimentazione elettrica esterna.

Sezioni

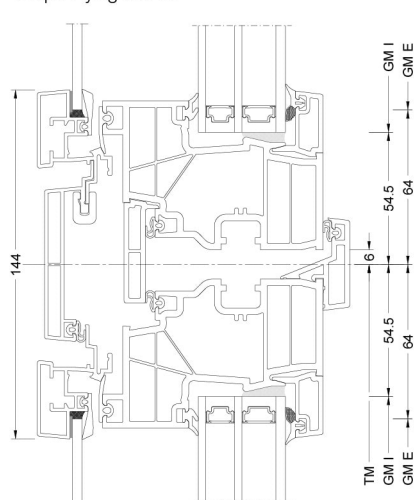
Senkrecht / Vertical



Waagrecht / Horizontal



Stulp / Flying mullion



BM Bestellmaß / Ordering size
FM G Flügelmaß Gehflügel / Sash size master sash
FM S Flügelmaß Stehflügel / Sash size slave sash
FOK Fußbodenoberkante / Finished floor level

GM Glasmaß / Glass size
RA Rahmenaußenmaß / Outside frame size
TM Teilungsmaß / Division size

Valori

Costruzione in vetro	GC	Rivestimento	AH	U _g	g	U _f	Psi	U _w	R _w	C	Ctr	Certificato di calore	Suono certificato
6 // 6/18Ar/b4	2KU	ECLAZ®	Iso	1,1	-	0,95	0,024	0,98	42	-4	-9	✓	✓
			Alu	1,1	-	0,95	0,041	1,0	42	-4	-9	✓	✓
4 // 6/18Ar/b4	2KU	ECLAZ®	Iso	1,1	-	0,95	0,024	0,98	40	-3	-7	✓	✓
			Alu	1,1	-	0,95	0,041	1,0	40	-3	-7	✓	✓
4 // 3bESG/12Ar/3/14Ar/b4	3AD	ECLAZ®	Iso	0,7	-	1,0	0,018	0,77	41	-4	-9	✓	✓
			Alu	0,7	-	1,0	0,037	0,82	41	-4	-9	✓	✓
6 // 3bESG/12Ar/3/14Ar/b4	3AD	ECLAZ®	Iso	0,7	-	1,0	0,018	0,77	43	-3	-8	✓	✓
			Alu	0,7	-	1,0	0,037	0,82	43	-3	-8	✓	✓
4 // 3bESG/12Kr/3/14Kr/b4	3AE	ECLAZ®	Iso	0,5	-	1,0	0,018	0,70	41	-4	-9	✓	✓
			Alu	0,5	-	1,0	0,037	0,75	41	-4	-9	✓	✓
6 // 3bESG/12Kr/3/14Kr/b4	3AE	ECLAZ®	Iso	0,5	-	1,0	0,018	0,70	43	-3	-8	✓	✓
			Alu	0,5	-	1,0	0,037	0,75	43	-3	-8	✓	✓



ECLAZ® – Approfittate del **pregiato vetro basso emissivo ECLAZ®** di Internorm con i suoi tantissimi vantaggi

Più luce e trasparenza

- Lo speciale vetro basso emissivo fa entrare più luce diurna negli ambienti e li rende più luminosi e accoglienti.
- Godete così di un grande comfort visivo verso l'esterno, l'effetto specchio è molto ridotto e il vetro risulta di colore neutro guardando l'edificio.

Più salute e produttività

- ECLAZ® mantiene l'equilibrio del nostro orologio interno. Le componenti blu della luce naturale diurna regolano infatti le fasi di sonno e veglia, la frequenza cardiaca, la pressione sanguigna e l'umore.

Più felicità e benessere

- La luce diurna ha uno spettro luminoso equilibrato e regola il livello di serotonina, a favore del benessere e dell'energia vitale.

- Grazie al grado di trasmittanza del 77% i vostri interni ricevono più luce naturale: un vantaggio importante per la salute e il benessere.

Più efficienza energetica e risparmio sui costi di riscaldamento

- ECLAZ® isola gli ambienti interni in modo eccellente e riduce i costi di riscaldamento.
- Con un fattore solare del 60%, nelle stanze entra maggiore energia del sole e aumenta così l'efficienza energetica.

Di più di serie

- Il vetro ECLAZ® è integrato di serie in ogni finestra Internorm.
- Potete godere dei vantaggi di questo vetro basso emissivo senza dover spendere di più.